





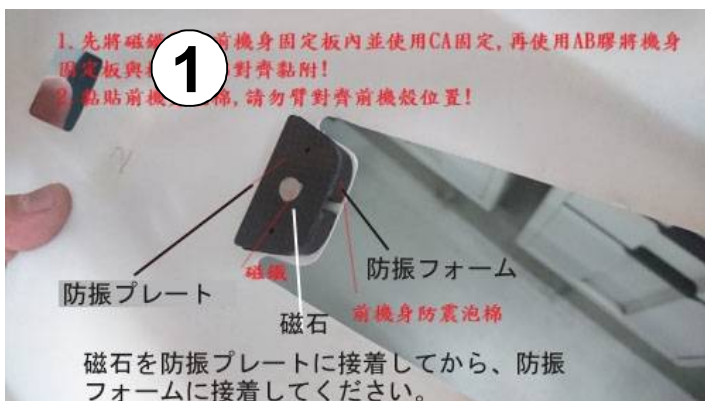
1) マニュアル7ページ 補足参照写真

HiroTech




2) マニュアル8ページ 補足参照写真


3) マニュアル9ページ 補足参照写真



4) マニュアル10ページ 補足参照写真 (防振フォームの取付)





5) マニュアル11ページ 補足参照写真 (後部ボディマウンティングプレート取付)



HiroTech

6) マニュアル12ページ 補足参照写真 (専用スキッドの取付)



HiroTech

7) マニュアル13ページ 補足参照写真 (テールギアボックス取付)
(ボディの穴あけ 2箇所)



(テールギアボックスの取付)



(後部ボディーの取付完了)



(前部ボディーの取付)



HiroTech

8) マニュアル15ページ 補足参照写真 (バッテリーマウントの準備)
(ラッチの取付)



組立完成写真

